

## به نام خدا

سیستم مدیریت همایش‌های با بهره‌گیری از قابلیت و توانایی برگزاری چندین همایش همزمان و مدیریت سریع، شما را قادر می‌سازد تا در چندین همایش ثبت نام کرده مقاله ارسال کنید.

در جهت راهنمایی کاربران ارسال کننده مقاله مراحل ثبت نام و ارسال مقاله را برای همایش کشوری قرآن و طب به صورت

گام به گام توضیح داده لازم به ذکر است این روند برای دیگر همایش‌ها به همین صورت است.

پس از ورود به وب سایت همایش‌های دانشگاه علوم پزشکی شهید صدوقی یزد به آدرس [www.congress.ssu.ac.ir](http://www.congress.ssu.ac.ir) می‌توانید به روش زیر عمل کنید.

در ابتدای ترین قدم می‌بایست در وب سایت همایش و در همایش مورد نظر که قصد ارسال مقاله را دارید ثبت نام نمایید برای این کار از منوی اصلی وب سایت گزینه ثبت نام را انتخاب می‌نماییم.



پس از انتخاب این گزینه لیستی از همایش‌های در حال برگزاری توسط سیستم مدیریت همایش به شما نشان داده خواهد شد و از شما در جهت انتخاب همایشی که قصد ثبت نام در آن را دارید پرس و جو میکند



در مرحله بعد شما وارد صفحه خانگی همایش قرآن و طب شده اید همایش قرآن و طب را برای ثبت نام انتخاب کنید

پس از این مرحله شما می بایست فرم ثبت نام در همایش را بر اساس ایتِم های وب سایت پر نمایید باید بدانید اطلاعات این فرم تنها مرجعه و ملاک گروه پشتیبانی وب سایت در جهت تماس های بعدی و مکاتبات بعدی با شماست پس در پر کردن این فرم حداکثر دقت خود را به کار گیرید.

یکشنبه ۴ شهریور ۱۳۸۷  
صفحه اصلی < همایش قرآن و طب < همایش قرآن و طب < ثبت نام

### ثبت نام

**آیتم های فرم زیر را پر نمایید در ضمن با دقت به آیتم های بست الکترونیکی شماره همراه خود ما در جهت تماس های بعدی وب سایت با شما کمک نمایید**

برای ایجاد نام کاربری در این همایش فرم زیر را پر کنید.

در صورت داشتن نام کاربری در این همایش [اینجا را کلیک کنید](#)

#### مشخصات

نام کاربری*	<input type="text"/>
نام کاربری فقط میتواند دارای حروف کوچک ، اعداد ، خط فاصله و خط فاصله زیرین باشد.	
کلمه عبور*	<input type="text"/>
کلمه عبور باید حداقل دارای ۶ حرف باشد.	
تکرار کلمه عبور*	<input type="text"/>
نام*	<input type="text"/>
نام خانوادگی*	<input type="text"/>
رتبه علمی	<input type="text"/> مثال: دکترا-دکترای تخصصی - فوق لیسانس ...
جنس	<input type="radio"/> مرد <input type="radio"/> زن
سازمان پشتیبانی کننده	<input type="text"/>
آدرس سازمان	<input type="text"/>

کشور

کارنامه علمی  
(گروه آموزشی، درجه علمی و غیره)

HTML U / *I* **B**

ارسال ایمیل پذیرش در این مجله به همراه نام کاربری و کلمه عبور به آدرس پست الکترونیکی  پذیرش عضویت

English  انتخاب زبان  
Persian

خواننده: به وسیله ایمیل از انتشار ارائه ها آگاه می شوند.  ایجاد کاربر به عنوان

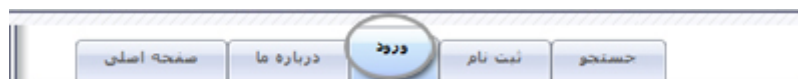
نویسنده: در صورتی قادر به ارسال مقاله خواهید بود که در فرم ثبت نام گزینه "نویسنده" را انتخاب نموده باشید.

اتصرف  ایجاد

\* پرکردن قیلدهای ستاره دار الزامی می باشد.

حال پس از طی این مراحل شما در سایت ثبت نام کرده اید.

خوب می بایست وارد سایت شده تا بتوانید از طریق آن اقدام به ارسال مقاله نمایید. خوب از منوی افقی سایت می توانید وارد سایت شوید.



نام و نام کاربری را وارد کنید

یکشنبه ۳ شهریور ۱۳۸۷

صفحه اصلی > ورود

**ورود**

نام کاربری

کلمه عبور

نام کاربری و کلمه عبور را به خاطر بسپار

ورود

وارد شدن با نام و کلمه عبور ثبت نام شده در سایت

\* برای ثبت نام در سایت اینجا را کلیک کنید.  
\* کلمه عبور را فراموش کرده ام؟

پس از ورود به سیستم در آیتم های سمت راست سایت می توانید. به شکل زیر می



باشد.

مرحله اول برای ارسال مقاله برای همایش به این گونه می باشد که پس از ورود به سیستم در صفحه خانگی کاربر ایتمی مانند زیر را خواهید دید.



## نمایش همایش ها

### همایش قرآن و طب

همایش قرآن و طب ← توضیحات و آیتم های گوناگون همایش  
بازبینی ← ارسال مقاله برای وب سایت همایش

## تنظیمات کاربر

« [ویرایش مشخصات](#)  
« [تغییر کلمه عبور](#)  
« [خروج](#)

پس از انتخاب ایتِم نویسنده شما می‌توانید شروع به ارسال مقاله از طریق وب سایت نمایید. شما مرحله اول ارسال مقاله را با کلیک کردن بر روی لینک زیر آغاز می

**فصل آرشیو**

---

MM-DD  
ارسال محور نویسندگان

عنوان وضعیت

---

*ارسالی موجود نمی باشد.*

برای شروع مراحل ارسال مقاله به همایش لینک زیر را کلیک کنید.

[مرحله اول از مراحل ارسال مقاله](#)

مرحله اول با کلیک کردن بر روی این گزینه

نمایید.

در قدم دوم شروع به پر کردن فرم نویسندگان مقاله می نمایید.

از محورهای همایش یکی را انتخاب کنید سپس با دقت به ایتِم های زیر به ترتیب تیکهای کلیک نمایید.

## محور همایش

محور مناسب با ارسال خود را انتخاب نمایید. (سیاست گذاری محور ها) را مشاهده نمایید.

محور همایش\*

یک مورد را انتخاب کنید...

یک مورد را انتخاب کنید...

**چک لیست**

با تیک زدن هر یک از موارد

اخلاق پزشکی از منظر قرآن، سنت و طب  
بهداشت و پیشگیری از منظر قرآن، سنت و طب  
تشخیص و درمان بیماریها از منظر قرآن، سنت و طب  
سلامت روان از منظر قرآن، سنت و طب  
تغذیه از منظر قرآن، سنت و طب  
خلقت انسان از منظر قرآن، سنت و طب  
محور آزاد

نام و آدرس نویسنده مسئول در صفحه عنوان به طور کامل درج کرده‌ام

فرمت مورد استفاده در مقاله مایکروسافت ورد می باشد

تلفن و دور نویس همراه با کد تلفن شهرستان و پست الکترونیک (E mail) را ذکر کرده‌ام

رتبه علمی و آدرس سایر نویسندگان را در صفحه عنوان درج کرده‌ام

چکیده فارسی مقاله شامل: مقدمه، روشها، نتایج، بحث و نتیجه گیری و کلمات کلیدی را حداکثر در ۲۵۰\$ ارسال کرده‌ام

## بیانه حق مالکیت

- نویسندگان مسئولیت محتوایی مقاله را بر عهده دارند و در برابر ادعای کسانی که در مراحل تحقیق و نگارش مقاله همکاری داشته‌اند مسئول می‌باشند .  
- پاسخ‌گویی به هر گونه ادعای حقوقی در مورد حق مؤلف به عهده نویسنده مسئول است.  
- رعایت معیارهای اخلاقی در پژوهش و تحقیقات بالینی و مطالعاتی که بر روی حیوانات انجام می‌گیرد می‌بایست به بیانه هلسینکی (قطعنامه انجمن بین‌المللی پزشکی) توجه شود و مواردی نظیر حفظ اسرار پزشکی ، رضایت بیمار و گمنام ماندن بیماران و چگونگی تعارض در منافع الزامی است.

نویسنده عزیز برای انتشار مقاله شما در این همایش باید موافقت خود با حق کپی رایت را اعلام نماید. (می‌توانید نظر خود را در پایین صفحه برای مدیر همایش اعلام نمایید).



شما می‌توانید به تعداد نامحدودی نویسنده به لیست نویسندگان مقاله اضافه کنید لازم به ذکر است نویسندگان با اولویت بالاتر باید در اولویت نیز نام نویسی شوند.

## نویسندگان

<input type="text" value="ali"/>	نام*
<input type="text"/>	نام تعمیدی
<input type="text" value="savabi"/>	نام خانوادگی*
<input type="text"/>	سازمان پشتیبانی کننده
<input type="text" value="ایران، جمهوری اسلامی"/>	کشور
<input type="text" value="haftdaria@yahoo.com"/>	پست الکترونیک*
<input type="text"/>	آدرس سایت الکترونیکی
<input type="text"/>	کارنامه علمی (گروه آموزشی، درجه علمی و غیره)
<input type="text"/>	
<input type="text"/>	
HTML	

اگر مقاله دارای چند نویسنده است آنها را به لیست اضافه کنید

اضافه کردن نویسنده

پس از این مرحله شما می‌توانید عنوان و چکیده مقاله را وارد کنید.

## نوع ارسال

نوع ارسال










- ارائه مقاله به صورت انفرادی
- ارائه مقاله به صورت انفرادی
- ارائه مقاله به صورت گروهی

## عنوان و چکیده

عنوان\*

چکیده\*

Font 12  
Arial  
Word

HTML         

در صفحه ای که پس از پایان ارسال چکیده مشاهده خواهید نمود بر روی لینک "ارسال های فعال" کلیک کنید

در این صفحه لیست مقالات ارسالی و وضعیت آنها را مشاهده خواهید نمود. برای ارسال فایل اصل مقاله که به فرمت word2003 و قلم Arial اندازه ۱۲ تهیه نموده اید بر روی لینک مقاله خود کلیک کرده و در صفحه مشخصات مقاله خود لینک فایل الحاقی را انتخاب کنید و از فرم ظاهر شده فایل خود را بارگزاری نمایید.